

ダートフィッシュ機能比較一覧 (myDartfishプラン別)

更新日：2024年5月1日

myDartfishプラン別比較－ライセンス&商品価格

ライセンス

MobilePlus

Live

Live^S

Pro

Pro^S

myDartfishアカウント	✓	✓	✓	✓	✓
Dartfish 10 / Dartfish 2022 (PC用ソフトウェア)		✓	✓	✓	✓
Dartfish Apps (モバイル端末用アプリ)	✓	✓	✓	✓	✓
ライセンス管理 ⁰¹	✓	✓	✓	✓	✓
日本語選択	✓	✓	✓	✓	✓

映像分析

ビデオタギング

レポート作成

映像共有と
レポート作成

myDartfishプラン別比較 – スマートクラウド

ライセンス

 MobilePlus Live Live S Pro Pro Sクラウドストレージ (50GB) ⁰²

✓

✓

✓

✓

✓

オフライン作業 ⁰³

✓

✓

✓

✓

✓

端末間で映像とデータの同期

✓

スマートクラウド
(容量: 50GB)

映像録画

映像分析

ビデオタギング

レポート作成

映像共有と
レポート作成

myDartfishプラン別比較－映像録画

ライセンス

スマートクラウド
(容量：50GB)






映像録画

映像分析

ビデオタギング

レポート作成

映像共有と
レポート作成

	 MobilePlus	 Live	 LiveS	 Pro	 ProS
録画機能 ⁰⁴	✓	✓	✓	✓	✓
マルチビュー映像の録画と再生 (最大4カメラまで対応)				✓	✓
カメラロールからのインポート ⁰⁵	✓	✓	✓	✓	✓
MPEG-4、H.264フォーマット	✓	✓	✓	✓	✓
標準的な映像フォーマット ⁰⁶		✓	✓	✓	✓
4K解像度の対応		✓	✓	✓	✓
幅広いデバイスからインポート ⁰⁷		✓	✓	✓	✓
ライブフィードの録画 ⁰⁸	✓	✓	✓	✓	✓
IPカメラフィードの録画 ⁰⁹	✓	✓	✓	✓	✓
ライブ映像エンコーディング ¹⁰		✓	✓	✓	✓
タイムシフト操作 ¹¹	✓	✓	✓	✓	✓
長時間録画を1映像で保存 ¹²		✓	✓	✓	✓
映像のトリミング ¹³	✓	✓	✓	✓	✓
録画デュレーションと プレロールの設定		✓	✓	✓	✓
録画中のイベント編集		✓	✓	✓	✓

myDartfishプラン別比較－映像分析

ライセンス

MobilePlus

Live

Live^S

Pro

Pro^S

スロー再生、フレーム送り/戻し

✓

✓

✓

✓

✓

映像のズーム

✓

✓

✓

✓

✓

基本的なドロ잉ツール¹⁴

✓

✓

✓

✓

✓

映像上にテキストをオーバーレイ

✓

✓

✓

✓

✓

角度/距離計測とストップウォッチ

✓

✓

✓

✓

✓

モンタージュの作成¹⁵

✓

✓

✓

✓

モンタージュの編集¹⁶

✓

✓

✓

✓

スタイルショットの追加¹⁷

✓

✓

✓

✓

✓

音声コメント

✓ ※

✓

✓

✓

✓

2画面比較再生

✓

✓

✓

✓

✓

早送り/早戻し

✓

✓

✓

✓

✓

トラッキングと軌道表示

✓

✓

✓

最大4画面比較再生¹⁸

✓

✓

✓

✓

外部データストリームのインポート

✓

✓

3Dアナライザー

✓

✓

サイマルカム

✓

✓

ストロモーション

✓

✓

※ iOS版のみでAndroid未対応

スマートクラウド
(容量：50GB)

映像録画

映像分析

ビデオタギング

レポート作成

映像共有と
レポート作成

myDartfishプラン別比較－ビデオタギング

ライセンス

MobilePlus

Live

Live^S

Pro

Pro^S

タギングパネル（プリセット）

✓

✓

タギングパネルの新規作成および
カスタマイズ¹⁹

✓

✓

チーム情報管理²⁰

✓

✓

タギングパネルのマルチページ機能²¹

無制限

無制限

映像録画

ビデオレスタギング²²

✓

✓

myDartfish Noteで作成した
Notebookをインポート²³

✓

✓

映像分析

CSVファイルからイベント情報を
インポート²⁴

✓

✓

録画中の映像にタギング²⁵

✓

✓

ビデオタギング

ゾーンツール²⁶

✓

✓

トリガー機能²⁷

✓

✓

レポート作成

ネットワークカメラの
PTZコントロール²⁸

✓

✓

外部ソフトウェアからのイベント
インポート（XML形式）

✓

映像共有と
レポート作成

イベントのオートルール機能

✓

myDartfishプラン別比較－レポート作成

ライセンス

 MobilePlus

 Live

 Live S

 Pro

 Pro S
イベントの編集 ²⁹

✓

✓

✓

スマートクラウド
(容量：50GB)イベントのフィルタリング ³⁰

✓

✓

検索結果をプレイリストとして再生

✓

✓

映像録画

マルチフィルタリング

✓

✓

統計表示とグラフ表示 ³¹

✓

✓

映像分析

統計からのイベントフィルター ³²

✓

✓

ビデオタギング

レポート作成

映像共有と
レポート作成

myDartfishプラン別比較 – 映像共有とレポート作成

ライセンス

 MobilePlus

 Live

 Live S

 Pro

 Pro S

Dartfish.tvへアップロード

✓

✓

✓

✓

✓

Smart Cloudとの同期

✓

スマートクラウド
(容量：50GB)

Smart Cloudへアップロード

✓

✓

✓

✓

ローカルコレクション数/フォルダ数

1

無制限

無制限

無制限

無制限

映像録画

オンラインコンテンツのリンク共有

✓

✓

✓

✓

✓

外部ディスプレイに表示

✓

✓

✓

✓

✓

映像分析

スティルショットの画像保存

✓ ※

✓

✓

✓

✓

イベントから動画を作成

✓

✓

ビデオタギング

タギング映像のパブリッシュ

✓

✓

イベントをCSV形式にエクスポート³³

✓

✓

レポート作成

イベントを動画にエクスポート

✓

✓

レポート作成³⁴

✓

✓

映像共有と
レポート作成

※ iOS版のみでAndroid未対応

myDartfishプラン別比較

注意

- 01 PC用ソフトウェアは1台のPCまで、モバイルアプリは2台のモバイル端末にインストールすることができます。使用デバイスはmyDartfishアカウントで管理します。
- 02 50GBのクラウドストレージは映像データのバックアップに利用します。
- 03 オフライン利用やインターネット接続でクラウドデータとの同期が可能です。
- 04 お手持ちのカメラを利用してライブ映像を録画します。
- 05 カメラロールから、または別のアプリからインポートします。
- 06 AVI、DV、MPEG-2、MPEG-4、VOB、M-JPEG
- 07 AVCHD / DV・HDV / HDD・メモリ内蔵ビデオカメラ、デジタルカメラ、ネットワークIPカメラ、WEBカメラ、他
- 08 Blackmagic Pro Recorder、Avermedia LGPを利用したSDI、HDMIフィードに対応
- 09 多くのメーカー製カメラに対応：Bosch、AXIS、Dahua、Lilin、PTZ Optics
- 10 録画中に映像をエンコーディングします。
- 11 録画中のタイムシフト操作
- 12 長時間録画によりカメラ側で録画ファイルが複数に分割されても、自動的に1本の映像を作成します。
- 13 映像の始めと終わりの不必要なシーンを非表示、または削除します。
- 14 フリーハンド、ライン、円、長方形、矢印
- 15 モンタージュにイベントを追加しゲームのハイライトを作成します。
- 16 イベントデュレーション変更、ドローイングを追加しハイライト映像を作成します。
- 17 特定のシーンをイベントとしてブックマークし、それらにドローイングで注釈を追加します。それらを映像とイベントのセットで共有します。
- 18 個別で撮影された映像を最大4画面同時再生し一つのプロジェクトとして分析します。（Live Sは最大2画面、Pro Sは最大4画面）
- 19 ゲーム分析に必要なキーワードを自由に特定し、それらをボタンに割り当てます。
- 20 チーム情報と選手情報を登録し、出場選手をボタンとリストで表示します。出場選手の選択は試合中でも変更することができます。
- 21 グループボックスとタブを使用して、効率的なタギングを行うための自由なレイアウトを組むことができます。
- 22 myDartfish Note (iOS/Android) またはDartfish Software (Windows) のビデオレスタギング機能は、映像無しでタギングを行う事ができます。
- 23 試合中のタギングをモバイル端末で行い、その後映像にNotebook (タギング情報) をインポートして映像とイベントシーンを関連付けます。
- 24 外部ソフトウェアやアプリで作成されたイベント情報をインポートし、簡単に映像と関連付けすることができます。
- 25 映像を録画しながら、同時にタギング作業を行うことができます。
- 26 フィールド上でアクションが発生した場所を特定し、その座標データと予め設定したゾーン名から記録することができます。
- 27 トリガー設定されたボタンをクリックすることで、トリガー先のボタンやタブを有効にすることができます。これにより、1クリックでマルチタギングを行うことができ、効率的な操作が可能となります。
- 28 IPカメラ側で設定したPTZのプリセットビューをタギングパネルから指定することができます。
- 29 タギングされたキーワードの変更 (Live SとPro S)、イベントの始点・終点の編集、説明の追加
- 30 イベントをキーワード、イベント名、説明から検索
- 31 レポートの見出しや数値をクリックすることで、関連するイベントを直接ソートすることができます。
- 32 イベント頻度とデュレーションを統計・グラフ表示することができます。
- 33 イベントとキーワードをCSV形式でエクスポートしサードパーティソフトウェアで分析することができます。
- 34 テーブル表、グラフ、画像をコピーし直接資料等にペーストすることができます。

